

# NEXIS CLICK-ON 65

Петля с большим углом открывания 170° (толщина двери до 26 мм)



- Угол открывания 170°
- Совместима с системой Soft-close
- Оптимальные размеры фуги для двери толщиной до 26 мм
- При небольшой глубине чашки (11 мм) подходит также для дверей из софтформинга
- Нулевое входение при открывании двери под углом 90°
- Защита от защемления пальцев
- Регулировка в трёх плоскостях с соответствующей ответной планкой

## Выпускается в 2 исполнениях:

- С автоматическим доводчиком закрывания (с пружиной)
- Без автоматического доводчика закрывания (без пружины) для использования Tipmatic

## ИНФОРМАЦИЯ ДЛЯ ЗАКАЗА

Наложение двери		Материал		Изгиб	с пружиной	Артикул №	
		Чашка	Плечо			Click-on Привинчивание	Click-on Запрессовка
полнонакладная		сплав замка, никелированный	сплав замка, никелированный	0	■	<b>F015072842</b>	<b>F015072840</b>
					–	<b>F015072843</b>	–
полунакладная		сплав замка, никелированный	сплав замка, никелированный	8	■	<b>F015072845</b>	<b>F015072844</b>
					–	<b>F015072846</b>	–

## ПРИНАДЛЕЖНОСТИ

	Наименование	Артикул №
	Комплект 170° Tipmatic Plus	<b>F069135019</b>
	170° Soft-close	<b>F069073729</b>

	Наименование	Артикул №
	Ограничитель угла открывания до 120° пластмасса, цвет чёрный	<b>F069073402</b>
	Шуруп с потайной головкой Ø 3.5 x 15 мм	<b>F146073976</b>

Ответные планки Nexis Click-on	216
Принадлежности	224

Soft-close Click-on	284
Tipmatic Plus Click-on	296

Техническая информация	226
Технологические приспособления	358

ТЕХНИЧЕСКИЕ ДАННЫЕ

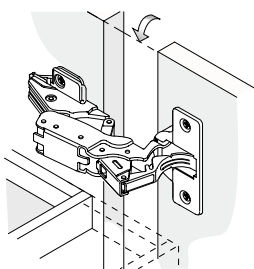
Все размеры в миллиметрах

полнонакладная	K0	полунакладная	K8	вкладная	K0	Навеска с соединением на ус	K0																																																																																																																																																																															
<p>Высота ответной планки 2</p> <table border="1"> <thead> <tr> <th>0</th> <th colspan="6">Расстояние до чашки</th> </tr> <tr> <th></th> <th>3</th> <th>4</th> <th>5</th> <th>6</th> <th>7</th> <th>8</th> </tr> </thead> <tbody> <tr><td>21</td><td></td><td></td><td></td><td></td><td></td><td>0</td></tr> <tr><td>20</td><td></td><td></td><td></td><td></td><td>0</td><td></td></tr> <tr><td>19</td><td></td><td></td><td></td><td>0</td><td></td><td>2</td></tr> <tr><td>18</td><td></td><td></td><td>0</td><td></td><td>2</td><td>3</td></tr> <tr><td>17</td><td></td><td>0</td><td></td><td>2</td><td>3</td><td>4</td></tr> <tr><td>16</td><td>0</td><td></td><td>2</td><td>3</td><td>4</td><td></td></tr> <tr><td>15</td><td></td><td>2</td><td>3</td><td>4</td><td></td><td></td></tr> <tr><td>14</td><td>2</td><td>3</td><td>4</td><td></td><td></td><td></td></tr> <tr><td>13</td><td>3</td><td>4</td><td></td><td></td><td></td><td></td></tr> <tr><td>12</td><td>4</td><td></td><td></td><td></td><td></td><td></td></tr> <tr> <td colspan="7">Высота ответной планки</td> </tr> </tbody> </table>		0	Расстояние до чашки							3	4	5	6	7	8	21						0	20					0		19				0		2	18			0		2	3	17		0		2	3	4	16	0		2	3	4		15		2	3	4			14	2	3	4				13	3	4					12	4						Высота ответной планки							<p>Высота ответной планки 2</p> <table border="1"> <thead> <tr> <th>8</th> <th colspan="6">Расстояние до чашки</th> </tr> <tr> <th></th> <th>3</th> <th>4</th> <th>5</th> <th>6</th> <th>7</th> <th>8</th> </tr> </thead> <tbody> <tr><td>13</td><td></td><td></td><td></td><td></td><td></td><td>0</td></tr> <tr><td>12</td><td></td><td></td><td></td><td></td><td></td><td>0</td></tr> <tr><td>11</td><td></td><td></td><td></td><td></td><td>0</td><td>2</td></tr> <tr><td>10</td><td></td><td></td><td></td><td>0</td><td></td><td>3</td></tr> <tr><td>9</td><td></td><td>0</td><td></td><td></td><td>2</td><td>3</td></tr> <tr><td>8</td><td>0</td><td></td><td></td><td>2</td><td>3</td><td>4</td></tr> <tr><td>7</td><td></td><td>2</td><td>3</td><td>4</td><td></td><td></td></tr> <tr><td>6</td><td>2</td><td>3</td><td>4</td><td></td><td></td><td></td></tr> <tr><td>5</td><td>3</td><td>4</td><td></td><td></td><td></td><td></td></tr> <tr> <td colspan="7">Высота ответной планки</td> </tr> </tbody> </table>		8	Расстояние до чашки							3	4	5	6	7	8	13						0	12						0	11					0	2	10				0		3	9		0			2	3	8	0			2	3	4	7		2	3	4			6	2	3	4				5	3	4					Высота ответной планки							<p>Вкладная навеска</p> <p>Вкладная навеска получается с изгибом 0, расстоянием до чашки 3 мм и высотой ответной планки 18.</p> <p>Использовать ограничитель угла открывания до 120°.</p>		<p>Навеска с соединением на ус</p> <p>Навеска с соединением на ус получается с изгибом 0, расстоянием до чашки 3 мм и высотой ответной планки 18.</p> <p>Использовать ограничитель угла открывания до 120°.</p>	
0	Расстояние до чашки																																																																																																																																																																																					
	3	4	5	6	7	8																																																																																																																																																																																
21						0																																																																																																																																																																																
20					0																																																																																																																																																																																	
19				0		2																																																																																																																																																																																
18			0		2	3																																																																																																																																																																																
17		0		2	3	4																																																																																																																																																																																
16	0		2	3	4																																																																																																																																																																																	
15		2	3	4																																																																																																																																																																																		
14	2	3	4																																																																																																																																																																																			
13	3	4																																																																																																																																																																																				
12	4																																																																																																																																																																																					
Высота ответной планки																																																																																																																																																																																						
8	Расстояние до чашки																																																																																																																																																																																					
	3	4	5	6	7	8																																																																																																																																																																																
13						0																																																																																																																																																																																
12						0																																																																																																																																																																																
11					0	2																																																																																																																																																																																
10				0		3																																																																																																																																																																																
9		0			2	3																																																																																																																																																																																
8	0			2	3	4																																																																																																																																																																																
7		2	3	4																																																																																																																																																																																		
6	2	3	4																																																																																																																																																																																			
5	3	4																																																																																																																																																																																				
Высота ответной планки																																																																																																																																																																																						

НУЛЕВОЕ ВХОЖДЕНИЕ

МИНИМАЛЬНЫЙ ЗАЗОР МИНИМАЛЬНАЯ ФУГА

УКАЗАНИЯ



Нулевое входение для применения на внутренних выдвигаемых элементах.

При изгибе 0, высоте ответной планки 0 и в положении 90° дверь располагается в одной плоскости с корпусом.

Толщина двери	Расстояние до чашки					
	3	4	5	6	8	10
16	0.0	0.0	0.0	0.0	0.0	0.0
18	0.0	0.0	0.0	0.0	0.0	0.0
19	0.0	0.0	0.0	0.0	0.0	0.0
20	0.0	0.0	0.0	0.0	0.0	0.0
22	0.0	0.0	0.0	0.0	0.0	0.0
23	0.0	0.0	0.0	0.0	0.0	0.0
24	0.0	0.0	0.0	0.0	0.0	0.0
25	0.0	0.0	0.0	0.0	0.0	0.0
26	0.0	0.0	0.0	0.0	0.0	0.0
Минимальный зазор						

Толщина двери	Расстояние до чашки							
	3	4	5	6	7	8		
16	0.0	0.0	0.0	0.0	0.0	0.0	0.0	0.0
18	0.0	0.0	0.0	0.0	0.0	0.0	0.0	0.0
19	0.0	0.0	0.0	0.0	0.0	0.0	0.0	0.0
20	0.0	0.0	0.0	0.0	0.0	0.0	0.0	0.0
22	0.0	0.0	0.0	0.0	0.0	0.0	0.0	0.0
23	0.0	0.0	0.0	0.0	0.0	0.0	0.0	0.0
24	0.0	0.0	0.0	0.5	1.8	2.0		
25	6.5	6.5	6.0	5.5	4.8	4.0		
26	10.5	9.5	8.5	7.5	6.5	5.5		
Минимальная fuga (F)								

Минимальный зазор - это зазор, образующийся между торцом корпуса и дверью при закрытой двери и позволяющий свободно открыть дверь.

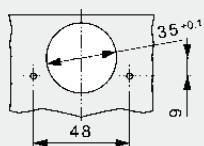
**Внимание:** Величина фуг рассчитывается с радиусом-кромки (двери) 1 мм!

Размеры петли и расчёт фуги при заводской регулировке.

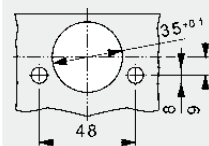
Мы рекомендуем произвести пробную установку.

СХЕМЫ ПРИСАДОК

Привинчивание



Запрессовка



РАЗМЕРЫ ЧАШКИ

