

NEXIS SLIDE-ON 22

Петля 110°



- Угол открывания 110°
- Совместима с системой Soft-close
- При небольшой глубине чашки (11 мм) подходит также для дверей из софтверминга
- С автоматическим доводчиком закрывания (с пружиной)
- Регулировка в трёх плоскостях с соответствующей ответной планкой

ИНФОРМАЦИЯ ДЛЯ ЗАКАЗА

Наложение двери		Материал		Изгиб	с пружиной	Артикул №	
		Чашка	Плечо			Slide-on Привинчивание	Slide-on Запрессовка
полнонакладная		сталь, никелированная	сталь, никелированная	0	■	F016073062	–
полунакладная		сталь, никелированная	сталь, никелированная	8	■	F016073064	–

ЗАГЛУШКИ

	Наименование	Изгиб	Логотип/Маркировка	Артикул №
	Заглушка на плечо петли, сталь, короткая, никелированная, без логотипа, совместима с системой Soft-close	0	по запросу	F069073570
	Заглушка на плечо петли, сталь, открытая, никелированная, без логотипа, совместима с системой Soft-close	8	по запросу	F069073669

ПРИНАДЛЕЖНОСТИ

	Наименование	Артикул №		Наименование	Артикул №
	Soft-close Pin	F069066528		Ограничитель угла открывания до 85°, пластмасса, цвет чёрный	F069135032
	Комплект Soft-close Click-on	F069073714		Заглушка на чашку петли, сталь, никелированная, без логотипа	F069073687

Ответные планки Nexis Slide-on	270
Принадлежности	274

Soft-close Click-on	284
Техническая информация	276

Технологические приспособления	358
--------------------------------	-----

ТЕХНИЧЕСКИЕ ДАННЫЕ

Все размеры в миллиметрах

полнонакладная		K0	полунакладная		K8	
Высота ответной планки 2			Высота ответной планки 2			
Наложение двери	0	Расстояние до чашки				
		3	4	5	6	7
	20					0
	19				0	
	18			0		2
	17		0		2	3
	16	0		2	3	4
	15		2	3	4	
	14	2	3	4		
	13	3	4			
12	4					
Высота ответной планки						
Наложение двери	8	Расстояние до чашки				
		3	4	5	6	7
	12					0
	11				0	
	10			0		2
	9		0		2	3
	8	0		2	3	4
	7		2	3	4	
	6	2	3	4		
	5	3	4			
4	4					
Высота ответной планки						

МИНИМАЛЬНЫЙ ЗАЗОР

Толщина двери	Расстояние до чашки				
	3	4	5	6	7
16	0.5	0.6	1.6	2.6	3.6
18	0.5	1.2	2.2	3.2	4.2
19	0.5	1.5	2.5	3.5	4.5
20	0.8	1.8	2.8	3.8	4.8
22	1.4	2.4	3.4	4.4	5.4
Минимальный зазор					

МИНИМАЛЬНАЯ ФУГА

Толщина двери	Расстояние до чашки				
	3	4	5	6	7
16	0.5	0.5	0.5	0.5	0.5
18	1.0	1.0	1.0	1.0	1.0
19	1.2	1.2	1.2	1.2	1.2
20	2.2	1.5	1.5	1.5	1.5
22	4.7	3.7	2.8	2.1	2.1
Минимальная fuga (F)					

УКАЗАНИЯ

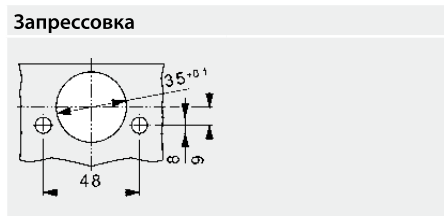
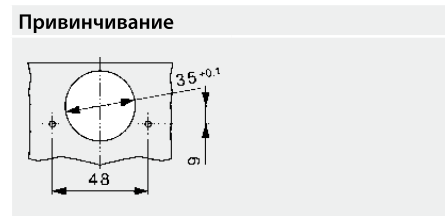
Минимальный зазор - это зазор, образующийся между торцом корпуса и дверью при закрытой двери и позволяющий свободно открыть дверь.

Внимание: Величина фуг рассчитывается с радиусом кромки (двери) 1 мм!

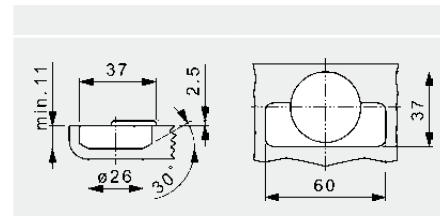
Размеры петли и расчёт фуги при заводской регулировке.

Рекомендуется пробная установка.

СХЕМЫ ПРИСАДОК



РАЗМЕРЫ ЧАШКИ



Титос
Nexis
Специальные петли
Петли для специальной мебели
Крепёжная фурнитура