

NEXIS SLIDE-ON 29

Петля 125° (толщина двери до 19 мм)



- Угол открывания 125°
- Совместима с системой Soft-close
- Оптимальные размеры фуги для дверей толщиной до 19 мм
- С автоматическим доводчиком закрывания (с пружиной)
- Регулировка в трёх плоскостях с соответствующей ответной планкой

ИНФОРМАЦИЯ ДЛЯ ЗАКАЗА

Наложение двери		Материал		Изгиб	с пружиной	Артикул №	
		Чашка	Плечо			Slide-on	Привинчивание
полнонакладная		сталь, никелированная	сталь, никелированная	0	■	F016073070	

ЗАГЛУШКИ

	Наименование	Изгиб	Логотип/Маркировка	Артикул №
	Заглушка на плечо петли, сталь, короткая, никелированная, без логотипа, совместима с системой Soft-close	0	по запросу	F069073570
	Заглушка на плечо петли, сталь, открытая, никелированная, без логотипа, совместима с системой Soft-close	8	по запросу	F069073669

ПРИНАДЛЕЖНОСТИ

	Наименование	Артикул №		Наименование	Артикул №
	Soft-close Pin	F069066528		Шуруп с потайной головкой Ø 3.5 x 15 мм	F146073976
	Комплект Soft-close Click-on	F069073714		Заглушка на чашку петли, сталь, никелированная, без логотипа	F069073687

Ответные планки Nexis Slide-on	270
Принадлежности	274

Soft-close Click-on	284
Техническая информация	276

Технологические приспособления	358
--------------------------------	-----

ТЕХНИЧЕСКИЕ ДАННЫЕ

Все размеры в миллиметрах

полнонакладная		КО				
<p>Высота ответной планки 2</p>						
Наложение двери	0	Расстояние до чашки				
		3	4	5	6	
	19				0	
	18			0		
	17		0		2	
	16	0		2	3	
	15		2	3	4	
	14	2	3	4		
	13	3	4			
		Высота ответной планки				

МИНИМАЛЬНЫЙ ЗАЗОР

Толщина двери	Расстояние до чашки			
	3	4	5	6
16	0.5	1.0	1.8	2.6
18	1.3	2.1	2.9	3.7
19	1.9	2.7	3.5	4.3
20	2.4	3.2	4.0	4.8
Минимальный зазор				

МИНИМАЛЬНАЯ ФУГА

Толщина двери	Расстояние до чашки			
	3	4	5	6
16	1.9	1.9	1.9	1.9
18	2.8	2.6	2.5	2.5
19	4.6	3.6	3.0	2.9
20	6.5	5.5	4.5	3.5
Минимальная fuga (F)				

УКАЗАНИЯ

Минимальный зазор - это зазор, образующийся между торцом корпуса и дверью при закрытой двери и позволяющий свободно открыть дверь.

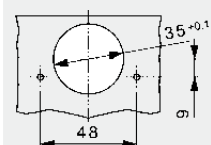
Внимание: Величина фуг рассчитывается с радиусом кромки (двери) 1 мм!

Размеры петли и расчёт фуги при заводской регулировке.

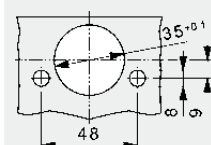
Рекомендуется пробная установка.

СХЕМЫ ПРИСАДОК

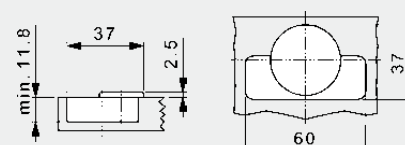
Привинчивание



Запрессовка



РАЗМЕРЫ ЧАШКИ



Титос
Nexis
Специальные петли
Петли для специальной мебели
Крепёжная фурнитура